

tite 1 - 2 sospensione

ITALIANO

- 1** Fissare la staffa al soffitto
- 2** Collegare i cavi di alimentazione al morsetto
Posizionare e bloccare il rosone
- 3** Infilare il diffusore sulla montatura e bloccarlo con le viti (A)
Inserire la lampadina
Lampadina incandescenza: MAX 150W E27 IAA/W 250V.
- 4** Posizionare la molla (B) sullo stelo a 90° rispetto la staffa (C)
IAA/W: lampada con bulbo grande opale

ENGLISH

- 1** Screw back plate to ceiling
- 2** Connect the wires using the terminal block
Put in position and fix the ceiling rose
- 3** Place diffuser on frame and secure it with element (A)
Screw the lamp
Incandescent Bulb: MAX 150W E27/26 IAA/W 250V/125 V.
- 4** Place the spacer (B) on the stem at 90° through the bracket (C)
IAA/W: pear shape large incandescent lamp: white

FRANÇAIS


- 1** Fixer le support au plafond
- 2** Connecter le cable d'alimentation à la borne
Ajuster la position de la rosace et la bloquer
- 3** Enfiler le diffuseur sur la structure et le bloquer avec les éléments (A)
Visser l'ampoule
Ampoule à incandescence: MAX 150W E27/E26 IAA/W 250V/125 V.
- 4** Placez le stabilisateur de position (B) sur la tige à 90° par rapport au support (C) du diffuseur
IAA/W: incandescence spherique grand depoeile


DEUTSCH


- 1** Befestigen Sie die Halterung an der Decke
- 2** Stellen Sie die elektrische Verbindung her
Schrauben Sie den Baldachin fest
- 3** Schieben Sie den Diffusor auf den Leuchtenbase und befestigen Sie mit den Schrauben (A)
Setzen Sie die Glühlampe ein
Glühlampe: MAX 150W E27 IAA/W 250V.
- 4** Setzen sie den Distanzhalter (B) an der Stange 90° puer zur achimhalterung (C)
IAA/W: Glühlampe gross mat


ESPAÑOL

- 1** Fijar la pletina a al techo
- 2** Conectar el cable de alimentacion a la regleta
Colocar y bloquear el florón
- 3** Colocar el diffusor sobre la estructura y bloquearlo con los elementos (A)
Colocar la bombilla
Incandescencia: MAX 150W E27 IAA/W 250V.
- 4** Colocar el quelle (B) sobre la barra a 90° respecto a la platina
IAA/W: lampara esferica incandescencia smeriglia grande

 Marchio di conformità italiano
Italian conformity seal
Conforme le norme IMQ Italian
Italienisches Konformitätszeichen
Marca de conformidad italiana

 Marchio di conformità europeo per aziende certificate ISO 9001 e prodotti con marchio di sicurezza.
European conformity seal for certified ISO 9001 companies and products with safety seal
Certificat de conformité à la norme européenne pour entreprises certifiées ISO 9001 et produits avec certificat de sûreté
Europäisches Prüfzeichen für Betriebe mit ISO 9001 und Produkten mit Sicherheitsprüfzeichen
Marca de conformidad europea por empresas certificada ISO 9001 y productos con marca de seguridad

 Apparecchio idoneo ad essere installato su superfici normalmente infiammabili.
Appliance suitable for installation on normally inflammable surfaces
Appareil destiné à être installé sur des surfaces normalement inflammables
Gerät, welches auf Oberflächen installiert werden kann, die normalerweise entzündbar sind
Aparato idoneo para ser instalado sobre superficies normalmente inflamables

 Attesta la conformità del prodotto alle disposizioni delle direttive comunitarie
It certifies the conformity of the product to the european community low voltage directive
Il atteste la conformità du produit aux dispositions des directives communau-taires
Er bezeugnet die übereinstimmung der produkt über die dispositionen auf die europäischen gemeinschaft direktiven
Esta certifica si el producto es conforme a las disposiciones de las normas de la comunidad economica europea

